

M-LITE LED IP 65 RTL

LED-Maschinengelenkleuchte 6W LED friction-arm machine light 6W

M-LITE LED ist eine lichtstarke Maschinenleuchte mit 6x1W High-Power LED-Modul. Einsatzgebiete: Maschinenarbeitsplätze, Werkbänke etc. mit rauen Umgebungsbedingungen. Anschlußfertig für Netzspannung durch in die Leuchte integrierten LED-Trafo.

PRODUKTVORTEILE:

Nahezu gleiche Lichtleistung wie 50W Halogen durch weiße Power-LED's + Linse bei einem Bruchteil des Energieverbrauchs (ca. 1/6).

Äußerst wartungsarm:

- Kühler Leuchtenkopf, keine Erwärmung des Schutzglases und damit kein Einbrennen von Kühl- oder Schmiermitteln
- Lange LED-Lebensdauer, robust gegen Erschütterungen


M-LITE LED is a powerful machine light with 6x1W HiPower LED-modules. Applications: machines, benches etc. with harsh ambient conditions. Ready for connection to mains voltage as the LED-transformer is integrated in the luminaire.

PRODUCT-HIGHLIGHTS:

The light output of the white Power-LED's + lens is almost equal to that of a 50W halogen lamp, but only about 1/6 of its energy consumption.


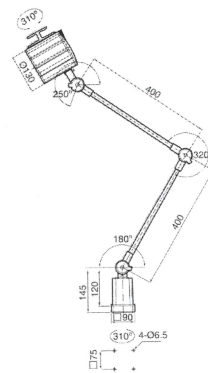
Nearly maintenance-free:

- Cool lighting head, especially no heating of the protective glass cover preventing that coolants, lubricants etc. burn in
- Long LED-lifetime, resisting shocks or vibrations



UPDATE

- **NEU: doppelte LED-Power 6x2W**
- **NEW: double the LED power 6x2W**
- **100 - 240V~/50-60Hz**



6x1W
High-Power LED
25°
600 lm

IP 65

ca. 2,9 kg

120-277V
AC/50-60Hz

BESTELLDATEN PRODUCT CODE


	Art.-Nr.	Art.-No.
M-LITE LED IP 65 RTL	672.95.02	

BEFESTIGUNGSZUBEHÖR MOUNTING ACCESSORIES

	Art.-Nr.	Art.-No.
Wandwinkel Wall bracket	002-75.95	
Tischklemme 0 - 44 mm Table clamp, 0 - 44 mm	009.95	

SONSTIGES ZUBEHÖR FURTHER ACCESSORIES

	Art.-Nr.	Art.-No.
Raster Louver	385.06	



Aufbau:

- Leuchtenkopf aus robustem Aluminium-Strangpreßprofil, natur-eloxiert, verrippt für gute Wärmeableitung.
- Robuster Friktionsgelenkarm aus Stahlrohren, Gelenke und Trafogehäuse Alu-Druckguss, Griff aus schlagfestem Kunststoff (GFK).
- IP 65 (staubdicht und strahlwassergeschützt)

Design:

- Finned lighting head made of a sturdy anodised aluminium profile remains totally cool.
- Sturdy friction-arm made of steel tubes, joints and transformer housing die-cast aluminium, grip made of impact-resistant plastic.
- IP 65 (protected against dust and water jet)

TECHNISCHE DATEN	
Lichtverteilung	mittelbreit, symmetrisch, 25° Ausstrahlwinkel
Betriebsgerät	elektronischer LED-Konverter
Netzanschlusstg.	ca. 1,5 m H05RN-F 3G1 mit Gummi-Schuko-stecker IP 44
Lampenabdeckung	temperatur-wechselbeständiges Sicherheitsglas, klar
Schalter	im Leuchtenkopf (abgedichtet)
Befestigung	Aufschraubsockel 90x90 mm (integriert), weitere siehe Zubehör
Farbe	aluminiumsilber RAL 9006

TECHNICAL DATA	
Light distribution	mid beam, symmetric, beam angle 25°
Transformer	electronic LED-driver
Mains lead	approx. 1,5m H05RN-F 3G1 c/w rubber Schuko-plug IP 44
Lamp cover	toughened glass cover, clear
Switch	on top of the lighting head
Mounting	screw-down base 90x90 mm (integral) for further options refer to accessories
Colour	alu-silver RAL 9006